

Prot. n° 6491/2017
del 29/05/2017

COMUNE DI SAN CIPIRELLO

Città Metropolitana di Palermo

PARERE DELL'ORGANO DI REVISIONE

SULLA PROPOSTA DI

BILANCIO DI PREVISIONE 2017-2019

E DOCUMENTI ALLEGATI

L'ORGANO DI REVISIONE

Dottor Leonardo Russo

Dottor Alessandro Polizzotto

Dottor Giuseppe Salmeri

Comune di San Cipirello

L'ORGANO DI REVISIONE

Verbale n. 07 del 29/05/2017

PARERE SUL BILANCIO DI PREVISIONE 2017-2019

Premesso che l'organo di revisione ha:

- esaminato la proposta di bilancio di previsione 2017-2019, unitamente agli allegati di legge;
- visto il D.Lgs. 18 agosto 2000, n. 267 «Testo unico delle leggi sull'ordinamento degli enti locali» (TUEL);
- visto il D.Lgs. 118/2011 e la versione aggiornata dei principi contabili generali ed applicati pubblicati sul sito ARCONET- Armonizzazione contabile enti territoriali;

Presenta

l'allegata relazione quale parere sulla proposta di bilancio di previsione per gli esercizi 2017-2019, del Comune di San Cipirello che forma parte integrante e sostanziale del presente verbale.


San Cipirello 29 maggio 2017

L'ORGANO DI REVISIONE


Dottor Leonardo Russo



Dottor Alessandro Polizzotto




Dottor Giuseppe Salmeri



Sommario

ACCERTAMENTI PRELIMINARI	6
VERIFICHE DEGLI EQUILIBRI.....	7
GESTIONE DELL'ESERCIZIO 2016	7
BILANCIO DI PREVISIONE 2017-2019.....	8
1. Riepilogo generale entrate e spese per titoli	8
2. Previsioni di cassa.....	11
3. Verifica equilibrio corrente anni 2017-2019.....	13
4. Entrate e spese di carattere non ripetitivo	15
5. Verifica rispetto pareggio bilancio.....	16
6. La nota integrativa	16
VERIFICA COERENZA DELLE PREVISIONI.....	17
7. Verifica della coerenza interna	17
8. Verifica della coerenza esterna	18
VERIFICA ATTENDIBILITA' E CONGRUITA' DELLE PREVISIONI ANNO 2017-2019	22
A) ENTRATE	22
B) SPESE	24
SPESE PER TITOLI E MACROAGGREGATI	28
Spese di personale.....	28
Spese per incarichi di collaborazione autonoma (art. 46 D.L. 25 giugno 2008, n. 112 – conv. nella Legge 133/2008)	29
Spese per acquisto beni e servizi	29
Fondo crediti di dubbia esigibilità (FCDE).....	30
Fondo di riserva di competenza	32
Fondi per spese potenziali.....	32
Fondo di riserva di cassa.....	32
ORGANISMI PARTECIPATI	33
SPESE IN CONTO CAPITALE.....	33
INDEBITAMENTO	35
OSSERVAZIONI E SUGGERIMENTI	37
CONCLUSIONI	39



PREMESSA E VERIFICHE PRELIMINARI

I sottoscritti Russo Leonardo, Polizzoto Alessandro e Salmeri Giuseppe, revisori nominati con delibera consiliare n. 54 del 19.11.2014;

- ricevuto in data 11.05.2017 lo schema del bilancio di previsione per gli esercizi 2017-2019, approvato dalla giunta comunale con delibera n. 52 del 08.05.2017;
- preso atto che in data 22.05.2017, con delibera n.57, l'ente riapprovava nuovamente lo schema del bilancio di previsione per gli esercizi 2017-2019 con i relativi allegati, in quanto è emerso che a causa di un errore tecnico del programma, gli allegati approvati non riportavano sempre correttamente l'importo del fondo pluriennale vincolato;
- preso atto che lo schema trasmesso risulta completo dei seguenti allegati obbligatori indicati:

- **nell'art.11, comma 3 del D.Lgs.118/2011:**

- a) il prospetto esplicativo del risultato di amministrazione dell'esercizio 2015;
- b) il prospetto concernente la composizione, per missioni e programmi, del fondo pluriennale vincolato per ciascuno degli esercizi considerati nel bilancio di previsione;
- c) il prospetto concernente la composizione del Fondo Crediti di Dubbia Esigibilità per ciascuno degli esercizi considerati nel bilancio di previsione;
- d) il prospetto dimostrativo del rispetto dei vincoli di indebitamento;
- e) il prospetto delle spese previste per lo svolgimento delle funzioni delegate dalle regioni per ciascuno degli anni considerati nel bilancio di previsione;
- f) la nota integrativa redatta secondo le modalità previste dal comma 5 dell'art.11 del D.Lgs.118/2011;

- **nel punto 9/3 del P.C. applicato allegato 4/1 al D.Lgs. n.118/2011 lettere g) ed h):**

- g) il rendiconto di gestione deliberato in data 28.09.2016 con delibera consiliare n. 58 e relativo all'esercizio 2015;

- **nell'art.172 del D.Lgs.18/8/2000 n.267:**

- h) la proposta di deliberazione, da adottarsi annualmente prima dell'approvazione del bilancio, con la quale i comuni verificano la quantità e qualità di aree e fabbricati da destinarsi alla residenza, alle attività produttive e terziarie - ai sensi delle leggi 18 aprile 1962, n. 167, 22 ottobre 1971, n. 865, e 5 agosto 1978, n. 457, che potranno essere ceduti in proprietà od in diritto di superficie; con la stessa deliberazione i comuni stabiliscono il prezzo di cessione per ciascun tipo di area o di fabbricato. Tale deliberazione sarà sottoposta al Consiglio Comunale prima dell'approvazione del bilancio preventivo 2017/2019;
- i) le deliberazioni non modificate degli anni precedenti con le quali sono stati determinati, per l'esercizio successivo, le tariffe, le aliquote d'imposta e le eventuali maggiori detrazioni, le variazioni dei limiti di reddito per i tributi locali e per i servizi locali, nonché, per i servizi a domanda individuale, i tassi di copertura in percentuale del costo di gestione dei servizi stessi;
- j) la tabella relativa ai parametri di riscontro della situazione di deficitarietà strutturale prevista dalle disposizioni vigenti in materia (D.M. 18/2/2013);
- k) il prospetto della concordanza tra bilancio di previsione e rispetto del saldo di finanza pubblica (pareggio di bilancio);

- **nel D.M. del 9/12/2015 piano degli indicatori e dei risultati attesi di bilancio secondo gli schemi di cui all'allegato 1, del decreto;**

- necessari per l'espressione del parere:

- l) il documento unico di programmazione (DUP) e la nota di aggiornamento dello stesso predisposti conformemente all'art.170 del D.Lgs.267/2000 dalla Giunta con delibera n. 51 dell'08.05.2017;
- m) il programma triennale dei lavori pubblici e l'elenco annuale dei lavori pubblici di cui all'articolo 128 del D.Lgs. 163/2006, approvato con delibera di Consiglio Comunale n. 16 del 27/04/2017
- n) la delibera di approvazione della programmazione triennale del fabbisogno di personale (art. 91 D.Lgs. 267/2000 - TUEL, art. 35, comma 4 D.Lgs. 165/2001 e art. 19, comma 8, Legge 448/2001) approvato con delibera di Giunta Comunale n. 50 del 08/05/2017**
- o) la delibera di Giunta n. 12 del 16/02/2017 di destinazione della parte vincolata dei proventi per sanzioni alle norme del codice della strada;
- p) la delibera del Consiglio di anni precedenti di approvazione delle aliquote e tariffe per i tributi locali;
- q) **il piano triennale di contenimento delle spese di cui all'art. 2 commi 594 e 599 Legge 244/2007 approvato con delibera di Giunta Comunale n. 29 del 15/03/2017**
- r) il piano delle alienazioni e valorizzazioni immobiliari (art.58, comma 1 D.L.112/2008); **Tale deliberazione sarà sottoposta al Consiglio Comunale prima dell'approvazione del bilancio preventivo 2017/2019;**
- s) Il programma delle collaborazioni autonome di cui all'art. 46, Decreto Legge n.112 del 25/06/2008;
- t) Il limite massimo delle spese per incarichi di collaborazione art. 46, comma 3, Decreto Legge n. 112 del 25/06/2008;
- u) i limiti massimi di spesa disposti dagli art. 6 e 9 del D.L.78/2010;
- v) i limiti massimi di spesa disposti dall'art. 1, commi 138, 146 e 147 della Legge 20/12/2012 n. 228;

e i seguenti documenti messi a disposizione:

- i documenti e prospetti previsti dallo statuto e dal regolamento di contabilità;
- prospetto analitico delle spese di personale previste in bilancio come individuate dal comma 557 dell'art.1 della Legge 296/2006;

- viste le disposizioni di Legge che regolano la finanza locale, in particolare il TUEL;
- visto lo statuto dell'ente, con particolare riferimento alle funzioni attribuite all'organo di revisione;
- visto lo Statuto ed il regolamento di contabilità;
- visti i regolamenti relativi ai tributi comunali;
- visto il parere espresso dal responsabile del servizio finanziario, ai sensi dell'art.153, comma 4 del D.Lgs. 267/2000, in data 22.05.2017 in merito alla veridicità delle previsioni di entrata e di compatibilità delle previsioni di spesa, avanzate dai vari servizi, iscritte nel bilancio di previsione 2017/2019 con delibera di giunta comunale n. 57 del 22.05.2017;

ha effettuato le seguenti verifiche al fine di esprimere un motivato giudizio di coerenza, attendibilità e congruità contabile delle previsioni di bilancio e dei programmi e progetti, come richiesto dall'art. 239, comma 1, lettera b) del TUEL.

ACCERTAMENTI PRELIMINARI

L'Ente entro il 30 novembre 2016 non ha aggiornato gli stanziamenti 2016 del bilancio di previsione 2016/2018 avendo approvato tale bilancio con delibera di C.C. n. 65 del 25.11.2016.

Essendo in esercizio provvisorio (fino al 31.03.2017) l'Ente ha trasmesso al Tesoriere l'elenco dei residui presunti alla data del 1° gennaio 2017 e gli stanziamenti di competenza 2017 del bilancio di previsione pluriennale 2016/2018, indicanti – per ciascuna missione, programma e titolo - gli impegni già assunti e l'importo del fondo pluriennale vincolato.

L'Ente non ha deliberato riduzioni/esenzioni di tributi locali ai sensi dell'art.24 del D.L. n. 133/2014 (c.d. "Baratto amministrativo").

VERIFICHE DEGLI EQUILIBRI**GESTIONE DELL'ESERCIZIO 2016**

L'organo consiliare ha approvato con delibera n. 58 del 28/09/2016 la proposta di rendiconto per l'esercizio 2015.

Da tale rendiconto, come indicato nella relazione dell'organo di revisione formulata con verbale n.16 del 21.09.2016 risulta che:

- sono salvaguardati gli equilibri di bilancio;
- non risultano debiti fuori bilancio o passività probabili da finanziare;
- è stato rispettato l'obiettivo del patto di stabilità;
- sono state rispettate le disposizioni sul contenimento delle spese di personale;
- non sono richiesti finanziamenti straordinari agli organismi partecipati.

La gestione dell'anno 2015:

- a) si è chiusa con un risultato di amministrazione al 31/12/2015 così distinto ai sensi dell'art.187 del TUEL:


	31/12/2015
Risultato di amministrazione (+/-)	7.166.726,31
di cui:	
a) Fondi vincolati	688.624,57
b) Fondi accantonati	549.350,62
c) Fondi svalutazione crediti	899.485,56
d) Fondi liberi	5.029.265,56
TOTALE RISULTATO AMMINISTRAZIONE	7.166.726,31

La situazione di cassa dell'Ente al 31 dicembre degli ultimi tre esercizi presenta i seguenti risultati:

	2014	2015	2016
Disponibilità	1.343.247,25	1.174.940,41	1.453.629,28
Di cui cassa vincolata	0,00	947.076,60	748.834,55
Anticipazioni non estinte al 31/12	0,00	0,00	0,00

L'ente non ha provveduto a determinare la giacenza di cassa vincolata al 1/1/2016, sulla base del principio applicato alla contabilità finanziaria allegato 4/2 al d.lgs.118/2011, ma ha disposto il vincolo del fondo di cassa vincolato.

Si è dotato di scritture contabili atte a determinare in ogni momento l'entità della stessa e a rendere possibile la conciliazione con la cassa vincolata del tesoriere.



BILANCIO DI PREVISIONE 2017-2019

L'Organo di revisione ha verificato che tutti i documenti contabili sono stati predisposti e redatti sulla base del sistema di codifica della contabilità armonizzata.

Il bilancio di previsione viene proposto nel rispetto del pareggio finanziario complessivo di competenza e nel rispetto degli equilibri di parte corrente e in conto capitale.


Le previsioni di competenza per gli anni 2017, 2018 e 2019 confrontate con le previsioni definitive per l'anno 2016 (o rendiconto 2016) sono così formulate:

1. Riepilogo generale entrate e spese per titoli

RIEPILOGO GENERALE ENTRATE PER TITOLI					
TIT	DENOMINAZIONE	PREV.DEF.2016	PREVISIONI 2017	PREVISIONI 2018	PREVISIONI 2019
	Fondo pluriennale vincolato per spese correnti	€ 345.232,00	189.401,10		
	Fondo pluriennale vincolato per spese in conto capitale	572.859,97			
	Utilizzo avanzo di Amministrazione				
	- di cui avanzo vincolato utilizzato anticipatamente				
	<i>Entrate correnti di natura tributaria, contributiva e perequativa</i>	1.566.815,37	2.129.040,51	1.641.033,78	1.641.148,56
1	<i>Trasferimenti correnti</i>	1.829.951,61	2.262.445,01	1.705.455,35	1.510.318,31
2	<i>Entrate extratributarie</i>	1.167.586,56	985.193,94	766.616,95	760.780,25
3	<i>Entrate in conto capitale</i>	2.088.307,42	1.584.500,95	6.704.702,97	7.348.687,54
4	<i>Entrate da riduzione di attività finanziarie</i>				
5	<i>Accensione prestiti</i>				
6	<i>Anticipazioni da istituto tesoriere/cassiere</i>	25.000,00	25.000,00	25.000,00	25.000,00
7	<i>Entrate per conto terzi e partite di giro</i>	1.774.650,00	1.498.000,00	1.498.000,00	1.498.000,00
8	TOTALE	8.452.310,96	8.484.180,41	12.340.809,05	12.783.934,66
	TOTALE GENERALE DELLE ENTRATE	9.370.402,93	8.673.581,51	12.340.809,05	12.783.934,66

RIEPILOGO GENERALE DELLE SPESE PER TITOLI						
TITOLO	DENOMINAZIONE		PREV. DEF. 2016	PREVISIONI 2017	PREVISIONI 2018	PREVISIONI 2019
	DISAVANZO DI AMMINISTRAZIONE			0,00	0,00	0,00
1	SPESE CORRENTI	previsione di competenza	5.014.331,37	5.608.336,89	4.226.742,14	4.024.446,87
		di cui già impegnato		907.617,43	29.910,00	0,00
		di cui fondo pluriennale vincolato	345.232,00	189.401,10	(0,00)	(0,00)
2	SPESE IN CONTO CAPITALE	previsione di competenza	2.449.193,75	1.431.087,98	6.474.844,99	7.114.774,57
		di cui già impegnato		17.261,18	0,00	0,00
		di cui fondo pluriennale vincolato	569.803,75	0,00	(0,00)	(0,00)
3	SPESE PER INCREMENTO DI ATTIVITA' FINANZIARIE	previsione di competenza	3.056,22	0,00	0,00	0,00
		di cui già impegnato		0,00	0,00	0,00
		di cui fondo pluriennale vincolato	3.056,22	0,00	(0,00)	(0,00)
4	RIMBORSO DI PRESTITI	previsione di competenza	104.171,59	111.156,64	116.221,92	121.713,22
		di cui già impegnato		0,00	0,00	0,00
		di cui fondo pluriennale vincolato	(0,00)	0,00	(0,00)	(0,00)
5	CHIUSURA ANTICIPAZIONI DA ISTITUTO TESORIERE/CASSIERE	previsione di competenza	25.000,00	25.000,00	25.000,00	25.000,00
		di cui già impegnato		0,00	0,00	0,00
		di cui fondo pluriennale vincolato	(0,00)	0,00	(0,00)	(0,00)
7	SPESE PER CONTO TERZI E PARTITE DI GIRO	previsione di competenza	1.774.650,00	1.498.000,00	1.498.000,00	1.498.000,00
		di cui già impegnato		0,00	0,00	0,00
		di cui fondo pluriennale vincolato	(0,00)	0,00	(0,00)	(0,00)
	TOTALE TITOLI	previsione di competenza	9.370.402,93	8.673.581,51	12.340.809,05	12.783.934,66
		di cui già impegnato		924.878,61	29.910,00	-
		di cui fondo pluriennale vincolato	918.091,97	189.401,10	-	-
	TOTALE GENERALE DELLE SPESE	previsione di competenza	9.370.402,93	8.673.581,51	12.340.809,05	12.783.934,66
		di cui già impegnato*		924.878,61	29.910,00	-
		di cui fondo pluriennale vincolato	918.091,97	189.401,10	-	-

Le previsioni di competenza rispettano il principio generale n.16 e rappresentano le entrate e le spese che si prevede saranno esigibili in ciascuno degli esercizi considerati anche se l'obbligazione giuridica è sorta in esercizi precedenti.



1.1 Disavanzo o avanzo tecnico

A seguito del riaccertamento straordinario i residui passivi reimputati sono di importo pari all'importo del fondo pluriennale vincolato stanziato in entrata. Non sussistono residui attivi reimputati al medesimo esercizio. Pertanto non vi è nessun disavanzo né avanzo tecnico.

1.2 Fondo pluriennale vincolato (FPV)

Il Fondo pluriennale vincolato per l'anno 2015 indica le spese che si prevede di impegnare nell'esercizio con imputazione agli esercizi successivi, o già impegnate negli esercizi precedenti con imputazione agli esercizi successivi, la cui copertura è costituita da entrate che si prevede di accertare nel corso dell'esercizio, o da entrate già accertate negli esercizi precedenti e iscritte nel fondo pluriennale previsto tra le entrate.

Il Fondo garantisce la copertura di spese imputate agli esercizi successivi, in cui il Fondo si è generato che nasce dall'esigenza di applicare il principio della competenza finanziaria di cui all'allegato 4/2 al D.Lgs.118/2011 e rendere evidente la distanza temporale intercorrente tra l'acquisizione dei finanziamenti e l'effettivo impiego di tali risorse.

L'organo di revisione tenuto conto che ancora l'Ente non ha provveduto al riaccertamento ordinario dei residui per l'anno 2016 ha verificato con la tecnica del campionamento quelli dell'anno 2015 :

- a) la fonte di finanziamento del FPV di parte corrente e di parte capitale;
- b) la sussistenza dell'accertamento di entrata relativo a obbligazioni attive scadute ed esigibili che contribuiscono alla formazione del FPV;
- c) la costituzione del FPV in presenza di obbligazioni giuridiche passive perfezionate;
- d) la corretta applicazione dell'art.183, comma 3 del TUEL in ordine al FPV riferito ai lavori pubblici;
- e) la formulazione di adeguati cronoprogrammi di spesa in ordine alla reimputazione di residui passivi coperti dal FPV;
- f) l'esigibilità dei residui passivi coperti da FPV negli esercizi di riferimento.

Le fonti di finanziamento del Fondo pluriennale vincolato dell'anno 2015 iscritto nel bilancio per l'esercizio 2017 sono le seguenti:

Fonti di finanziamento	Importo
entrata corrente vincolata a...	
entrata corrente vincolata a.....	
entrata in conto capitale	
assunzione prestiti/indebitamento	
altre risorse (spese reimpegnate con imputazione al 2017)	189.401,10
TOTALE	189.401,10

2. Previsioni di cassa

RIEPILOGO GENERALE ENTRATE PER TITOLI		
		PREVISIONI ANNO 2017
	Fondo di Cassa all'1/1/esercizio di riferimento	1.453.629,28
TITOLI		
1	<i>Entrate correnti di natura tributaria, contributiva e perequativa</i>	6.117.705,30
2	<i>Trasferimenti correnti</i>	3.595.043,21
3	<i>Entrate extratributarie</i>	3.002.416,14
4	<i>Entrate in conto capitale</i>	2.603.594,25
5	<i>Entrate da riduzione di attività finanziarie</i>	
6	<i>Accensione prestiti</i>	214.197,52
7	<i>Anticipazioni da istituto tesoriere/cassiere</i>	25.000,00
9	<i>Entrate per conto terzi e partite di giro</i>	1.596.829,06
	TOTALE TITOLI	17.154.785,48
	TOTALE GENERALE DELLE ENTRATE	18.608.414,76

RIEPILOGO GENERALE DELLE SPESE PER TITOLI		
TITOLI		PREVISIONI ANNO 2017
1	<i>Spese correnti</i>	7.319.546,00
2	<i>Spese in conto capitale</i>	3.055.419,84
3	<i>Spese per incremento attività finanziarie</i>	7.239,01
4	<i>Rimborso di prestiti</i>	143.491,42
5	<i>Chiusura anticipazioni di istituto tesoriere/cassiere</i>	25.000,00
7	<i>Spese per conto terzi e partite di giro</i>	1.661.341,20
	TOTALE TITOLI	12.212.037,47
	SALDO DI CASSA	6.396.377,29

Gli stanziamenti di cassa comprendono le previsioni di riscossioni e pagamenti in conto competenza e in conto residui e sono elaborate in considerazione dei presumibili ritardi nella riscossione e nei pagamenti delle obbligazioni già esigibili.

Il saldo di cassa non negativo assicura il rispetto del comma dell'art.162 del TUEL;

L'organo di revisione rammenta che i singoli dirigenti o responsabili di servizi devono partecipare alle proposte di previsione autorizzatorie di cassa anche ai fini dell'accertamento preventivo di compatibilità di cui all'art. 183, comma 8, del TUEL.

Il fondo iniziale di cassa pari ad euro 1.453.629,28 e comprende la cassa vincolata per euro 748.834,55 giusta determina dirigenziale n. 100 del 22/02/2017.

La differenza fra residui + previsione di competenza e previsione di cassa è dimostrata nel seguente prospetto:

TITOLI		RESIDUI	PREV.COMP.	TOTALE	PREV.CASSA
	Fondo di Cassa all'1/1/esercizio di riferimento		1.453.629,28	1.453.629,28	1.453.629,28
1	<i>Entrate correnti di natura tributaria, contributiva e</i>	3.988.664,79	2.129.040,51	6.117.705,30	6.117.705,30
2	<i>Trasferimenti correnti</i>	1.332.598,20	2.262.445,01	3.595.043,21	3.595.043,21
3	<i>Entrate extratributarie</i>	2.017.222,20	985.193,94	3.002.416,14	3.002.416,14
4	<i>Entrate in conto capitale</i>	1.019.093,30	1.584.500,95	2.603.594,25	2.603.594,25
5	<i>Entrate da riduzione di attività finanziarie</i>				
6	<i>Accensione prestiti</i>	214.197,52		214.197,52	214.197,52
7	<i>Anticipazioni da istituto tesoriere/cassiere</i>		25.000,00	25.000,00	25.000,00
9	<i>Entrate per conto terzi e partite di giro</i>	98.829,06	1.498.000,00	1.596.829,06	1.596.829,06
TOTALE GENERALE DELLE ENTRATE		8.670.605,07	9.937.809,69	18.608.414,76	18.608.414,76
1	<i>Spese correnti</i>	1.711.209,11	5.608.336,89	7.319.546,00	7.319.546,00
2	<i>Spese in conto capitale</i>	1.624.331,86	1.431.087,98	3.055.419,84	3.055.419,84
3	<i>Spese per incremento attività finanziarie</i>	7.239,01		7.239,01	7.239,01
4	<i>Rimborso di prestiti</i>	32.334,78	111.156,64	143.491,42	143.491,42
5	<i>Chiusura anticipazioni di istituto tesoriere/cassiere</i>		25.000,00	25.000,00	25.000,00
7	<i>Spese per conto terzi e partite di giro</i>	163.341,20	1.498.000,00	1.661.341,20	1.661.341,20
TOTALE GENERALE DELLE SPESE		3.538.455,96	8.673.581,51	12.212.037,47	12.212.037,47
SALDO DI CASSA		5.132.149,11	1.264.228,18	6.396.377,29	6.396.377,29

3. Verifica equilibrio corrente anni 2017-2019

Gli equilibri richiesti dal comma 6 dell'art.162 del TUEL sono così assicurati:

EQUILIBRIO ECONOMICO-FINANZIARIO		COMPETENZA ANNO 2017	COMPETENZA ANNO 2018	COMPETENZA ANNO 2019
A) Fondo pluriennale vincolato di entrata per spese correnti	(+)	189.401,10		
AA) Recupero di avanzo di amministrazione esercizio precedente	(-)			
B) Entrate Titoli 1.00 - 2.00 - 3.00	(+)	5.376.679,46	4.113.106,08	3.912.247,12
<i>di cui per estinzione anticipata di prestiti</i>				
C) Entrate Titolo 4.02.06 - Contributi agli investimenti direttamente destinati al rimborso dei prestiti da amministrazioni pubbliche	(+)			
D) Spese Titolo 1.00 - Spese correnti	(-)	5.608.336,89	4.226.742,14	4.024.446,87
<i>di cui:</i>				
<i>- fondo pluriennale vincolato</i>		189.401,10		
<i>- fondo crediti di dubbia esigibilità</i>		701.932,01	621.161,94	725.956,09
E) Spese Titolo 2.04 - Altri trasferimenti in conto capitale	(-)			
F) Spese Titolo 4.00 - Quote di capitale amm.to dei mutui e prestiti obbligazionari	(-)	111.156,64	116.221,92	121.713,22
<i>di cui per estinzione anticipata di prestiti</i>				
G) Somma finale (G=A-AA+B+C-D-E-F)		153.412,97	229.857,98	233.912,97
ALTRE POSTE DIFFERENZIALI, PER ECCEZIONI PREVISTE DA NORME DI LEGGE, CHE HANNO EFFETTO SULL'EQUILIBRIO EX ARTICOLO 162, COMMA 6, DEL TESTO UNICO DELLE LEGGI SULL'ORDINAMENTO DEGLI ENTI LOCALI				
H) Utilizzo avanzo di amministrazione per spese correnti (**)	(+)		-	-
<i>di cui per estinzione anticipata di prestiti</i>			-	-
I) Entrate di parte capitale destinate a spese correnti in base a specifiche disposizioni di legge	(+)	153.412,97	229.857,98	233.912,97
<i>di cui per estinzione anticipata di prestiti</i>				
L) Entrate di parte corrente destinate a spese di investimento in base a specifiche disposizioni di legge	(-)			
M) Entrate da accensione di prestiti destinate a estinzione anticipata dei prestiti	(+)			
EQUILIBRIO DI PARTE CORRENTE (***) O=G+H+I+L+M		0,00	0,00	
C) Si tratta delle entrate in conto capitale relative ai soli contributi agli investimenti destinati al rimborso prestiti corrispondenti alla voce del piano dei conti finanziario con codifica E.4.02.06.00.000.				
E) Si tratta delle spese del titolo 2 per trasferimenti in conto capitale corrispondenti alla voce del piano dei conti finanziario con codifica U.2.04.00.00.000.				



BILANCIO DI PREVISIONE**EQUILIBRI DI BILANCIO PARTE CAPITALE E FINALE**

EQUILIBRIO ECONOMICO-FINANZIARIO		COMPETENZA ANNO 2017	COMPETENZA ANNO 2018	COMPETENZA ANNO 2019
F) Utilizzo avanzo di amministrazione per spese di investimento	(+)		-	-
Q) Fondo pluriennale vincolato di entrata per spese in conto capitale	(+)			
R) Entrate Titoli 4.00-5.00-6.00	(+)	1.584.500,95	6.704.702,97	7.348.687,54
C) Entrate Titolo 4.02.06 - Contributi agli investimenti direttamente destinati al rimborso dei prestiti da amministrazioni pubbliche	(-)			
I) Entrate di parte capitale destinate a spese correnti in base a specifiche disposizioni di legge o dei principi contabili	(-)	153.412,97	229.857,98	233.912,97
S1) Entrate Titolo 5.02 per Riscossione crediti di breve termine	(-)			
S2) Entrate Titolo 5.03 per Riscossione crediti di medio-lungo termine	(-)			
T) Entrate Titolo 5.04 relative a Altre entrate per riduzioni di attività finanziaria	(-)			
L) Entrate di parte corrente destinate a spese di investimento in base a specifiche disposizioni di legge	(+)			
M) Entrate da accensione di prestiti destinate a estinzione anticipata prestiti	(-)			
U) Spese Titolo 2.00 - Spese in conto capitale <i>di cui fondo pluriennale vincolato di spesa</i>	(-)	1.431.087,98	6.474.844,99	7.114.774,57
V) Spese Titolo 3.01 per Acquisizioni di attività finanziarie	(-)			
E) Spese Titolo 2.04 - Altri trasferimenti in conto capitale	(+)		-	-
EQUILIBRIO DI PARTE CAPITALE Z = P+Q+R-C-I-S1-S2-T+L-U-V+E		-	0,00	-
S1) Entrate Titolo 5.02 per Riscossione crediti di breve termine	(+)	-	-	-
S2) Entrate Titolo 5.03 per Riscossione crediti di medio-lungo termine	(+)			
T) Entrate Titolo 5.04 relative a Altre entrate per riduzioni di attività finanziaria	(+)			
X1) Spese Titolo 3.02 per Concessione crediti di breve termine	(-)			
X2) Spese Titolo 3.03 per Concessione crediti di medio-lungo termine	(-)			
Y) Spese Titolo 3.04 per Altre spese per acquisizioni di att. finanziarie	(-)	-	-	-
EQUILIBRIO FINALE W = O+Z+S1+S2+T-X1-X2-Y		0		
S1) Si tratta delle entrate del titolo 5 limitatamente alle riscossione crediti di breve termine corrispondenti alla voce del piano dei conti finanziario con codifica E.5.02.00.00.000.				
S2) Si tratta delle entrate del titolo 5 limitatamente alle riscossione crediti di medio-lungo termine corrispondenti alla voce del piano dei conti finanziario con codifica E.5.03.00.00.000.				
T) Si tratta delle entrate del titolo 5 limitatamente alle altre entrate per riduzione di attività finanziarie corrispondenti alla voce del piano dei conti finanziario con codifica E.5.04.00.00.000.				
X1) Si tratta delle spese del titolo 3 limitatamente alle concessione crediti di breve termine corrispondenti alla voce del piano dei conti finanziario con codifica U.3.02.00.00.000.				
X2) Si tratta delle spese del titolo 3 limitatamente alle concessione crediti di medio-lungo termine corrispondenti alla voce del piano dei conti finanziario con codifica U.3.03.00.00.000.				

L'importo di euro 153.412.97 di entrate in conto capitale destinate al ripiano del bilancio corrente sono costituite essenzialmente da permessi di costruire.

4. Entrate e spese di carattere non ripetitivo

L'articolo 25, comma 1, lettera b) della legge 31/12/2009, n.196 e il punto 9.11.3 del principio contabile applicato 4/2 distinguono le entrate ricorrenti da quelle non ricorrenti, a seconda che si riferiscano a proventi la cui acquisizione sia prevista a regime ovvero limitata a uno o più esercizi.

E' definita "a regime" un'entrata che si presenta con continuità in almeno 5 esercizi, per importi costanti nel tempo.

Tutti i trasferimenti in conto capitale sono non ricorrenti a meno che non siano espressamente definiti "continuativi" dal provvedimento o dalla norma che ne autorizza l'erogazione.

E' opportuno includere tra le entrate "non ricorrenti" anche le entrate presenti "a regime" nei bilanci dell'ente, quando presentano importi superiori alla media riscontrata nei cinque esercizi precedenti.

In questo caso le entrate devono essere considerate ricorrenti fino a quando superano tale importo e devono essere invece considerate non ricorrenti quando tale importo viene superato.

Le entrate da concessioni pluriennali che non garantiscono accertamenti costanti negli esercizi e costituiscono entrate straordinarie non ricorrenti sono destinate al finanziamento di interventi di investimento. (vedi punto 3.10 del principio contabile applicato 4/2)

Nel bilancio sono previste nei primi tre titoli le seguenti entrate e nel titolo I le seguenti spese non ricorrenti (indicare solo l'importo che, come riportato nel commento, supera la media dei cinque anni precedenti).

Entrate non ricorrenti destinate a spesa corrente	Anno 2017	Anno 2018	Anno 2019
contributo per permesso di costruire			
contributo sanatoria abusi edilizi e sanzioni			
recupero evasione tributaria (parte eccedente)			
canoni per concessioni pluriennali			
sanzioni codice della strada (parte eccedente)			
altre da specificare			
TOTALE	0,00	0,00	0,00

Spese del titolo 1° non ricorrenti	Anno 2017	Anno 2018	Anno 2019
consultazione elettorali e referendarie locali	30.200,00	14.000,00	
spese per eventi calamitosi			
sentenze esecutive e atti equiparati			
ripiamo disavanzi organismi partecipati			
penale estinzione anticipata prestiti			
altre da specificare			
TOTALE	30.200,00	14.000,00	0,00

5. Verifica rispetto pareggio bilancio

Il pareggio di bilancio richiesto dall'art.9 della legge 243/2012 è così assicurato:

ENTRATE	Anno 2017	Anno 2018	Anno 2019
Fondo pluriennale vincolato	189.401,10		
Titolo 1	2.129.040,51	1.641.033,78	1.641.148,56
Titolo 2	2.262.445,01	1.705.455,35	1.510.318,31
Titolo 3	985.193,94	766.616,95	760.780,25
Titolo 4	1.584.500,95	6.704.702,97	7.348.687,54
Titolo 5			
Totale entrate finali	7.150.581,51	10.817.809,05	11.260.934,66
SPESE	Anno 2017	Anno 2018	Anno 2019
Titolo 1	5.608.336,89	4.226.742,14	4.024.446,87
Titolo 2	1.431.087,98	6.474.844,99	7.114.774,57
Titolo 3			
Titolo 4	111.156,64	116.221,92	121.713,22
Totale spese finali	7.150.581,51	10.817.809,05	11.260.934,66
Differenza	0,00	0,00	0,00

6. La nota integrativa

La nota integrativa allegata al bilancio di previsione indica come disposto dal comma 5 dell'art.11 del D.Lgs. 23/6/2011 n.118 tutte le seguenti informazioni:

- i criteri di valutazione adottati per la formulazione delle previsioni, con particolare riferimento agli stanziamenti riguardanti gli accantonamenti per le spese potenziali e al fondo crediti di dubbia esigibilità, dando illustrazione dei crediti per i quali non è previsto l'accantonamento a tale fondo;
- l'elenco analitico delle quote vincolate e accantonate del risultato di amministrazione to al 31 dicembre 2015, distinguendo i vincoli derivanti dalla legge e dai principi contabili, dai trasferimenti, da mutui e altri finanziamenti, vincoli formalmente attribuiti dall'ente;
- l'elenco dei propri enti ed organismi strumentali, precisando che i relativi bilanci consuntivi sono consultabili nel proprio sito internet fermo restando quanto previsto per gli enti locali dall'art. 172, comma 1, lettera a) del Tuel;
- l'elenco delle partecipazioni possedute con l'indicazione della relativa quota percentuale;
- altre informazioni riguardanti le previsioni, richieste dalla legge o necessarie per l'interpretazione del bilancio.

VERIFICA COERENZA DELLE PREVISIONI

7. Verifica della coerenza interna

L'organo di revisione ritiene che le previsioni per gli anni 2017-2019 siano coerenti con gli strumenti di programmazione di mandato, con il documento unico di programmazione e con gli atti di programmazione di settore (piano triennale dei lavori pubblici, programmazione fabbisogno del personale, piano alienazioni e valorizzazione patrimonio immobiliare ecc.).

7.1. Verifica contenuto informativo ed illustrativo del documento unico di programmazione DUP

Il Documento Unico di Programmazione (DUP), è stato predisposto dalla Giunta secondo lo schema dettato dal Principio contabile applicato alla programmazione (Allegato n. 4/1 al D.Lgs. 118/2011).

Sul DUP l'organo di revisione ha espresso parere

Il DUP:

-si compone di due sezioni: la Sezione Strategica (SeS) e la Sezione Operativa (SeO), la prima con un orizzonte temporale di riferimento pari a quello del mandato amministrativo, la seconda pari a quello del bilancio di previsione;

-la SeS sviluppa e concretizza le linee programmatiche di mandato di cui all'art. 46 comma 3 del decreto legislativo 18 agosto 2000, n. 267 e individua, in coerenza con il quadro normativo di riferimento, gli indirizzi strategici dell'ente;

- la SeO è redatta, per il suo contenuto finanziario, per competenza e cassa, si fonda su valutazioni di natura economico-patrimoniale, copre un arco temporale pari a quello del bilancio di previsione e individua, per ogni singola missione, i programmi che l'ente intende realizzare per conseguire gli obiettivi strategici definiti nella SeS;

- la SeO è suddivisa nelle due parti previste e riporta il contenuto minimo previsto dal Principio contabile applicato della programmazione e più in generale è redatta secondo le indicazioni contenute nel citato principio contabile.

7.2. Il Dup contiene i seguenti strumenti obbligatori di programmazione di settore che sono coerenti con le previsioni di bilancio


7.2.1. Programma triennale lavori pubblici

Il programma triennale ed elenco annuale dei lavori pubblici di cui all'art. 128 del D.Lgs. 163/2006, è stato redatto conformemente alle indicazioni e agli schemi di cui al DM 11/11/2011 del Ministero delle infrastrutture e dei trasporti, ed adottato dall'organo esecutivo con atto n. 30 del 15/03/2017 e con successiva delibera del consiglio comunale n. 16 del 27/04/2017.

Lo schema di programma è stato pubblicato per 60 giorni consecutivi.

Nello stesso sono indicati:

- a) i lavori di singolo importo superiore a 100.000 euro;
- b) le priorità e le azioni da intraprendere come richiesto dall'art. 128 del D.Lgs. 163/2006, considerando comunque prioritari i lavori di manutenzione, recupero patrimonio, completamento lavori, progetti esecutivi approvati, interventi con possibilità di finanziamento privato maggioritario;



- c) la stima, nell'elenco annuale, dei tempi di esecuzione (**trimestre/anno di inizio e fine lavori**);
- d) la stima dei fabbisogni espressi in termini sia di competenza, sia di cassa, al fine del relativo finanziamento in coerenza con i vincoli di finanza pubblica.

Per gli interventi contenuti nell'elenco annuale d'importo superiore a 1.000.000 di euro, ad eccezione degli interventi di manutenzione, la giunta ha provveduto all'approvazione dei progetti preliminari e per quelli di importo inferiore ha approvato uno studio di fattibilità. Per i lavori inclusi nell'elenco annuale è stata perfezionata la conformità urbanistica ed ambientale.

Gli importi inclusi nello schema relativi ad interventi con onere a carico dell'ente trovano riferimento nel bilancio di previsione 2017-2019 ed il crono programma dei pagamenti è compatibile con le previsioni di pagamenti del titolo II indicate nel bilancio di cassa.

Il programma, dopo la sua approvazione consiliare, dovrà essere trasmesso all'Osservatorio dei lavori pubblici.

7.2.2. Programmazione del fabbisogno del personale

La programmazione del fabbisogno di personale prevista dall'art.39, comma 1 della Legge 449/1997 e dall'art.6 del D.Lgs. 165/2001 è stata approvata con delibera di giunta municipale n.50 del 08/05/2017. Su tale atto l'organo di revisione ha formulato il parere con verbale n 03/2017 in data 21/04/2017 ai sensi dell'art.19 della Legge 448/2001.

L'atto oltre ad assicurare le esigenze di funzionalità e d'ottimizzazione delle risorse per il miglior funzionamento dei servizi, prevede una riduzione della spesa attraverso il contenimento della dinamica retributiva ed occupazionale.

Il fabbisogno di personale nel triennio 2017/2019, tiene conto dei vincoli disposti per le assunzioni e per la spesa di personale.

La previsione triennale è coerente con le esigenze finanziarie espresse nell'atto di programmazione del fabbisogno.

7.2.3 Piano triennale di razionalizzazione e riqualificazione della spesa ex art. 16, comma 4 del D.L. 98/2011

Il piano è stato approvato con delibera di giunta municipale n.29 del 15/03/2017

7.2.4. Piano delle alienazioni e valorizzazioni immobiliari ex art. 58, comma 1 della legge 133/2008

Il piano verrà approvato con delibera di Consiglio Comunale propedeuticamente all'approvazione del bilancio di previsione.

8. Verifica della coerenza esterna

8.1. Saldo di finanza pubblica

Come disposto dalla legge di bilancio 2017 i comuni, le province, le città metropolitane e le province autonome di Trento e Bolzano, devono allegare al bilancio di previsione un prospetto dimostrativo delle previsioni di competenza triennale rilevanti ai fini della verifica del rispetto del saldo di finanza pubblica.

Il saldo quale differenza fra entrate finali e spese finali come eventualmente modificato ai sensi del patto regionale orizzontale e patto nazionale orizzontale, deve essere non negativo.

Per gli anni 2017-2019 nelle entrate e nelle spese finali in termini di competenza è considerato il FPV di entrata e di spesa, al netto della quota riveniente dal ricorso all'indebitamento.

Fertanto la previsione di bilancio 2017/2019 e le successive variazioni devono garantire il rispetto del saldo obiettivo.

In caso di mancato conseguimento del saldo, nell'anno successivo a quello dell'inadempienza:

a) l'ente locale è assoggettato ad una riduzione del fondo sperimentale di riequilibrio o del fondo di solidarietà comunale in misura pari all'importo corrispondente allo scostamento registrato. Le province della Regione siciliana e della Regione Sardegna sono assoggettate alla riduzione dei trasferimenti erariali nella misura indicata al primo periodo. Gli enti locali delle regioni Friuli Venezia Giulia e Valle d'Aosta e delle province autonome di Trento e di Bolzano sono assoggettati ad una riduzione dei trasferimenti correnti erogati dalle medesime regioni o province autonome in misura pari all'importo corrispondente allo scostamento registrato. Le riduzioni assicurano il recupero di cui all'articolo 9, comma 2 della legge 243/2012 e sono applicate nel triennio successivo a quello di inadempienza in quote costanti. In caso di incapienza, per uno o più anni nel triennio di riferimento, gli enti locali sono tenuti a versare all'entrata del bilancio dello Stato le somme residue di ciascuna quota annuale, entro l'anno di competenza delle medesime quote presso la competente sezione di tesoreria provinciale dello Stato, al Capo X dell'entrata del bilancio dello Stato, al capitolo 3509, articolo 2. In caso di mancato versamento delle predette somme residue nell'anno successivo a quello dell'inadempienza, il recupero è operato con le procedure di cui ai commi 128 e 129 dell'articolo 1 della legge 24 dicembre 2012, n. 228;

b) nel triennio successivo la regione o la provincia autonoma è tenuta ad effettuare un versamento all'entrata del bilancio dello Stato, di importo corrispondente a un terzo dello scostamento registrato, che assicura il recupero di cui all'art. 9 comma 2 della legge 243/2012. Il versamento è effettuato entro il 31 maggio di ciascun anno del triennio successivo a quello di inadempienza. In caso di mancato versamento si procede al recupero di detto scostamento a valere sulle giacenze depositate a qualsiasi titolo nei conti aperti presso la tesoreria statale;

c) nell'anno successivo a quello di inadempienza l'ente non può impegnare spese correnti, per le regioni al netto delle spese per la sanità, in misura superiore all'importo dei corrispondenti impegni dell'anno precedente ridotti dell'1%. La sanzione si applica con riferimento agli impegni riguardanti le funzioni esercitate in entrambi gli esercizi. A tal fine, l'importo degli impegni correnti dell'anno precedente a quello dell'anno in cui si applica la sanzione sono determinati al netto di quelli connessi a funzioni non esercitate in entrambi gli esercizi, nonché al netto degli impegni relativi ai versamento al bilancio dello Stato effettuati come contributo alla finanza pubblica;

d) nell'anno successivo a quello di inadempienza l'ente non può ricorrere all'indebitamento per gli investimenti. Per le regioni e le province autonome di Trento e Bolzano, restano esclusi i mutui già autorizzati e non ancora contratti. I mutui e i prestiti obbligazionari posti in essere con istituzioni creditizie o finanziarie per il finanziamento degli investimenti o le aperture di linee di credito devono essere corredati da apposita attestazione da cui risulti il rispetto del saldo. L'istituto finanziatore o l'intermediario finanziario non può procedere al finanziamento o al collocamento del prestito in assenza della predetta attestazione;

e) nell'anno successivo a quello di inadempienza l'ente non può procedere ad assunzioni di personale a qualsiasi titolo, con qualsivoglia tipologia contrattuale, compresi i rapporti di collaborazione coordinata e continuativa e di somministrazione, anche con riferimento ai processi di stabilizzazione in atto. E' fatto altresì divieto agli enti di stipulare contratti di servizio con soggetti privati che si configurino come elusivi della presente disposizione. Le regioni, le città metropolitane e i comuni possono comunque procedere ad assunzioni di personale a tempo determinato, con contratti di durata massima fino al 31 dicembre del medesimo esercizio, necessari a garantire l'esercizio delle funzioni di protezione civile, di polizia locale, di istruzione pubblica e del settore sociale nel rispetto dei limiti di spesa di cui al primo periodo del comma 28 dell'art.9 del D.L. 31/5/2010 n.78;

f) nell'anno successivo a quello di inadempienza il presidente, il sindaco e i componenti della giunta in carica nell'esercizio in cui è avvenuta la violazione, sono tenuti a versare al bilancio dell'ente il 30% delle indennità di funzione e dei gettoni di presenza spettanti nell'esercizio della violazione.

Dalla verifica della coerenza delle previsioni con l'obiettivo di saldo risulta un saldo non negativo così determinato:


BILANCIO DI PREVISIONE (Allegato 9)				
PROSPETTO VERIFICA RISPETTO DEI VINCOLI DI FINANZA PUBBLICA				
EQUILIBRIO DI BILANCIO DI CUI ALL'ART. 9 DELLA LEGGE N. 243/2012		ANNO 2017	ANNO 2018	ANNO 2019
A1) Fondo pluriennale vincolato di entrata per spese correnti (dal 2020 quota finanziata da entrate finali)	(+)	189.401,10		-
A2) Fondo pluriennale vincolato di entrata in conto capitale al netto delle quote fraziate da debito (dal 2020 quota finanziata da entrate finali)	(+)		-	-
A3) Fondo pluriennale vincolato di entrata per partite finanziarie (dal 2020 quota finanziata da entrate finali)	(+)	-	-	-
A) Fondo pluriennale vincolato di entrata (A1 + A2 + A3)	(+)	189.401,10	-	-
B) Titolo 1 - Entrate correnti di natura tributaria, contributiva e perequativa	(+)	2.129.040,51	1.641.033,78	1.641.148,6
C) Titolo 2 - Trasferimenti correnti validi ai fini del saldo finanza pubblica	(+)	2.262.445,01	1.705.455,35	1.510.318,3
D) Titolo 3 - Entrate extratributarie	(+)	985.193,94	766.616,95	760.780,2
E) Titolo 4 - Entrate in c/capitale	(+)	1.584.500,95	6.704.702,97	7.348.687,5
F) Titolo 5 - Entrate da riduzione di attività finanziarie	(+)	-	-	-
G) SPAZI FINANZIARI ACQUISITI ⁽¹⁾	(+)	-	-	-
H1) Titolo 1 - Spese correnti al netto del fondo pluriennale vincolato	(+)	5.418.935,79	4.226.742,14	4.024.446,8
H2) Fondo pluriennale vincolato di parte corrente (dal 2020 quota finanziata da entrate finali)	(+)	189.401,10	-	-
H3) Fondo crediti di dubbia esigibilità di parte corrente ⁽²⁾	(-)	700.287,15	618.933,23	723.068,7
H4) Fondo contenzioso (destinato a confluire nel risultato di amministrazione)	(-)	-	-	-
H5) Altri accantonamenti (destinati a confluire nel risultato di amministrazione) ⁽³⁾	(-)	-	-	-
H) Titolo 1 - Spese correnti valide ai fini del saldo di finanza pubblica (H=H1+H2-H3-H4-H5)	(-)	4.908.049,74	3.607.808,91	3.301.378,6
I1) Titolo 2 - Spese in c/ capitale al netto del fondo pluriennale vincolato	(+)	1.431.087,98	6.474.844,99	7.114.774,5
I2) Fondo pluriennale vincolato in c/capitale al netto delle quote fraziate da debito (dal 2020 quota finanziata da entrate finali)	(+)	-	-	-
I3) Fondo crediti di dubbia esigibilità in c/capitale ⁽²⁾	(-)	1.644,86	2.158,41	2.804,6
I4) Altri accantonamenti (destinati a confluire nel risultato di amministrazione) ⁽³⁾	(-)	-	-	-
I) Titolo 2 - Spese in c/capitale valide ai fini del saldo di finanza pubblica (I=I1+I2-I3-I4)	(-)	1.429.443,12	6.472.686,58	7.111.969,5
L1) Titolo 3 - Spese per incremento di attività finanziaria al netto del fondo pluriennale vincolato	(+)		-	-
L2) Fondo pluriennale vincolato per partite finanziarie (dal 2020 quota finanziata da entrate finali)	(+)	-	-	-
L) Titolo 3 - Spese per incremento di attività finanziaria (L=L1 + L2)	(-)	-	-	-
N) SPAZI FINANZIARI CEDUTI ⁽¹⁾	(-)	-	-	-
(N) EQUILIBRIO DI BILANCIO AI SENSI DELL'ARTICOLO 9 DELLA LEGGE N. 243/2012 ⁽⁴⁾		813.088,65	737.313,56	847.586,6
(N=A+B+C+D+E+F+G-H-I-L-M)				

1) Gli spazi finanziari acquisiti o ceduti attraverso i patti regionalizzati e nazionali sono disponibili all'indirizzo <http://www.rgs.mef.gov.it/VERSIONE-I/> - Sezione "Pareggio bilancio e Patto stabilità" e all'interno dell'applicativo del pareggio al modello VARPATTI. Nelle more della formalizzazione dei patti regionali e nazionali, non è possibile indicare gli spazi che si prevede di acquisire. Indicare solo gli spazi che si intende cedere.

2) Al fine di garantire una corretta verifica dell'effettivo rispetto del saldo, indicare il fondo crediti di dubbia esigibilità al netto dell'eventuale quota finanziata dall'avanzo (iscritto in variazione a seguito dell'approvazione del rendiconto).

3) I fondi di riserva e i fondi speciali non sono destinati a confluire nel risultato di amministrazione. Indicare solo i fondi non finanziati dall'avanzo.

4) L'ente è in equilibrio di bilancio ai sensi dell'articolo 9 della legge n. 243 del 2012 se la somma algebrica degli addendi del prospetto, da (A) (M) è pari a 0 o positivo, salvo gli enti cui è richiesto di conseguire un saldo positivo, che sono in equilibrio se presentano un risultato pari o superiore al saldo positivo richiesto.



VERIFICA ATTENDIBILITA' E CONGRUITA' DELLE PREVISIONI ANNO 2017-2019**A) ENTRATE**

Ai fini della verifica dell'attendibilità delle entrate e congruità delle spese previste per gli esercizi 2017-2019, alla luce della manovra disposta dall'ente, sono state analizzate in particolare le voci di bilancio appresso riportate.

TARI

Per la tassa sui rifiuti istituita con i commi da 641 a 668 dell'art.1 della Legge 147/2013. L'ente ha previsto nel bilancio 2017, la somma di euro 750.000,00 è inferiore rispetto ai dati del rendiconto 2015 ove l'importo è di 809.895,72.

La tariffa è determinata sulla base della copertura integrale dei costi di investimento e di esercizio del servizio rifiuti compresi quelli relativi alla realizzazione ed esercizio della discarica ad esclusione dei costi relativi ai rifiuti speciali al cui smaltimento provvedono a proprie spese i relativi produttori comprovandone il trattamento.

La modalità di commisurazione della tariffa è stata fatta sulla base del criterio medio- ordinario (ovvero in base alla quantità e qualità medie ordinarie di rifiuti prodotti per unità di superficie in relazione agli usi e alla tipologia di attività svolte) e non sull'effettiva quantità di rifiuti prodotti.

La disciplina dell'applicazione del tributo è stata approvata con regolamento dal Consiglio comunale.

Risorse relative al recupero dell'evasione tributaria

Le entrate relative all'attività di controllo delle dichiarazioni subiscono le seguenti variazioni:

TRIBUTO	ACCERTATO	RESIDUO	PREV.	PREV.	PREV.
	2015	2015	2017	2018	2019
ICI	210.721,32		80.000,00	20.000,00	20.000,00
IMU			250.000,00	125.000,00	125.000,00
TASI					
ADDIZIONALE IRPEF					
TARSU/TIA/TASI	734,95				
TARI			300.000,00	1.000,00	1.000,00
TOSAP	2.126,63				
IMPOSTA PUBBLICITA' e pubbliche affissioni					
ALTRI TRIBUTI					
TOTALE	213.582,90	-	630.000,00	146.000,00	146.000,00

La quantificazione del fondo crediti di dubbia esigibilità per gli anni 2017/2019 appare congrua in relazione all'andamento storico delle riscossioni rispetto agli accertamenti.

Proventi dei servizi pubblici

Il dettaglio delle previsioni di proventi e costi dei servizi dell'ente dei servizi a domanda individuale è il seguente:

Servizio	entrate/proventi	spese/costi	% di
	Previsione	Previsione	copertura
	2017	2017	
mensa scolastica	50.000,00	50.000,00	100
			#DIV/0!
			#DIV/0!
			#DIV/0!
			#DIV/0!
			#DIV/0!
			#DIV/0!
			#DIV/0!
			#DIV/0!
			#DIV/0!
			#DIV/0!
			#DIV/0!
TOTALE	50.000,00	50.000,00	100

Il Fondo Crediti di Dubbia Esigibilità (FCDE) in corrispondenza delle previsioni di cui sopra è così quantificato:


Servizio	Previsione Entrata 2017	FCDE 2017	Previsione Entrata 2018	FCDE 2018	Previsione Entrata 2019	FCDE 2019
TOTALE	0,00	0,00	0,00	0,00	0,00	0,00

L'organo esecutivo con deliberazione n. 82 del 27/12/2013, allegata al bilancio, ha determinato la percentuale complessiva di copertura dei servizi a domanda individuale nella misura del 100 % e tale determinazione non è stata riproposta.

Sulla base dei dati di cui sopra e tenuto conto del dato storico sulla parziale esigibilità delle rette e contribuzione per i servizi pubblici a domanda non è previsto nella spesa un fondo svalutazione crediti.

Sanzioni amministrative da codice della strada

I proventi da sanzioni amministrative sono così previsti:



	Previsione 2017	Previsione 2018	Previsione 2019
sanzioni ex art.208 co 1 cds	25.000,00	25.000,00	25.000,00
sanzioni ex art.142 co 12 cds			
TOTALE ENTRATE	25.000,00	25.000,00	25.000,00
Fondo Crediti Dubbia Esigibilità	13.422,50	16.298,75	19.175,00
Percentuale fondo (%)	53,69	65,195	76,7

La quantificazione dello stesso appare congrua in relazione all'andamento storico delle riscossioni rispetto agli accertamenti. La somma da assoggettare a vincoli è così distinta:

- euro 12.500,00 per sanzioni ex art. 208 comma 1 del codice della strada;

Con atto di Giunta n. 12 in data 16/02/2017 la somma di euro 12.500,00 pari al 50% delle sanzioni amministrative codice della strada è stata destinata per interventi di spesa alle finalità di cui agli 204, comma 4, del codice della strada, come modificato dalla Legge n. 120 del 29/7/2010.

La quota vincolata è destinata:

al titolo 1 spesa corrente manutenzione stradale per euro 12.500,00 codice di bilancio U.1.03.02.09.008

Contributi per permesso di costruire

La previsione del contributo per permesso di costruire e la sua percentuale di destinazione alla spesa corrente confrontata con gli accertamenti degli ultimi anni è la seguente:

Anno	Importo	% spesa corrente
2015	12.941.99	100%
2016	56.000	100%
2017	62.000	100%
2018	67.000	100%
2019	74.000	100%


La legge di bilancio per l'anno 2017 prevede che a partire dal 1/1/2018 i proventi del contributo per permesso di costruire e relative sanzioni siano destinati esclusivamente a:

- realizzazione e manutenzione ordinaria e straordinaria delle opere di urbanizzazione primaria e secondaria;
- risanamento di complessi edilizi compresi nei centri storici e nelle periferie degradate;
- interventi di riuso e di rigenerazione;
- interventi di demolizione di costruzioni abusive;
- acquisizione e realizzazione di aree verdi destinate ad uso pubblico;
- interventi di tutela e riqualificazione dell'ambiente e del paesaggio, anche ai fini della prevenzione e della mitigazione del rischio idrogeologico e sismico e delle tutela e riqualificazione del patrimonio rurale pubblico;
- interventi volti a favorire l'insediamento di attività di agricoltura in ambito urbano.

B) SPESE

La spesa per missioni e programmi è così prevista:

MISSIONE PROGRAMMA TITOLO	DENOMINAZIONE		PREVISIONI DEF. 2016	PREV 2017	PREV 2018	PREV 2015
DISAVANZO DI AMMINISTRAZIONE			0,00	0,00	0,00	0,
MISSIONI	PROGRAMMI	TIT.				
1- Servizi istituzionali	1 - Organi istituzionali	1	495.997,68	466.711,24	317.527,53	276.940,
		2				
	2 - Segreteria generale	1	428.795,52	334.013,70	312.635,13	306.935,
		2				
	3 - Gestione economica, finanziaria	1	241.082,61	261.617,73	211.985,33	207.185,
		2	2.000,00	10.000,00	8.000,00	6.000,
		3				
	4 - Gestione entrate tributarie e fiscali	1	210.557,51	239.547,67	195.193,51	194.193,
		2	5.000,00	10.000,00	10.000,00	10.000,
	5 - Beni demaniali, patrimonio	1	33.638,70	25.850,00	19.392,87	6.466,
		2	59.000,00	405.000,00	494.000,00	350.000,
		3				
	6- Ufficio tecnico	1	1.550,00	1.500,00		
		2	4.000,00			
	7- Elezioni, consultazioni, anagrafe	1	154.369,14	176.991,49	131.890,45	108.555,
		2		600,00	100,00	100,
	8 - Statistica e sist. Informativi	1				
		2				
9 - Assistenza tecnico-amm.va eell	1					
10 - Risorse umane	1	117.699,04	57.000,00	57.000,00	57.000,	
11 - Altri Servizi Generali	1	5.000,00	5.000,00	3.000,00	1.000,	
	2	9.000,00	31.000,00	17.054,99	22.000,	
2- Giustizia	Totale Missione 1		1.767.690,20	2.024.831,83	1.777.779,81	1.546.376,
	1 - Uffici giudiziari	1				
		2				
Totale Missione 2			0,00	0,00	0,00	0,
3- Ordine pubblico e sicurezza	1 - Polizia locale e amministrativa	1	339.659,59	301.120,21	276.620,21	272.620,2
		2	2.000,00			
	2- Sistema integrato sicurezza urbana	1	500,00			
		2				
Totale Missione 3			342.159,59	301.120,21	276.620,21	272.620,
4- Istruzione diritto allo studio	1- Istruzione prescolastica	1	16.679,78	18.223,82	7.955,77	7.675,0
		2	495.100,00			
	2- Altri ordini istr. non universitaria	1	43.335,63	38.560,66	17.530,31	14997,
		2	1.095.990,00	284.000,00	1.411.990,00	1.000.000,0
	6 - Servizi ausiliari all'istruzione	1	371.558,23	380.244,20	270.014,20	270.014,2
	7- Diritto allo studio	1				
Totale Missione 4			2.022.663,64	721.028,68	1.707.490,28	1.292.687,
5 - Tutela valorizzazione beni, attività culturali	1- Valorizz. beni int.storico	1	4.000,00	3.200,00	1.000,00	900,
		2	2.000,00	1.000,00	1.000,00	1.000,
	2 - Attività culturali, interv sett cultura	1	236.798,10	196.336,23	170.357,05	161.085,3
		2	87.815,77	1.000,00	1.000,00	1.000,
	Totale Missione 5			330.613,87	201.536,23	173.357,05



6 - Politiche giovanili, sport, tempo libero	1 - Sport tempo libero	1	33.237,35	31.784,48	23.551,51	19.734
		2			766.200,00	1.798.17
	2 - Giovani	1				
		2				
	Totale Missione 6		33.237,35	31.784,48	789.751,51	1.817.90
7 - Turismo	1 - Sviluppo e valor.turismo	1	1.100,00	1.200,00	200,00	20
		2				
	Totale Missione 7		1.100,00	1.200,00	200,00	20
8 - Assetto territorio edilizia abitativa	1 - Urbanistica assetto territorio	1	217.932,85	252.201,65	235.101,65	234.101
		2	2.000,00	3.000,00	1.603.000,00	2.003.000
	2 - Edilizia residenziale pubblica	1				
		2				
	Totale Missione 8		219.932,85	255.201,65	1.838.101,65	2.237.10
9 - Sviluppo sostenibile, tutela del territorio e ambiente	1 - Difesa del suolo	1				
		2				
	2 - Tutela, valorizzazione ambiente	1	7.368,45	10.651,81	5.424,53	5.186
		2				
	3 - Rifiuti	1	837.541,71	948.938,59	753.918,98	753.165
		2	3.056,22			
	4 - Servizio idrico integrato	1				
		2	100,00			
	5 - Aree protette, parchi naturali, protezione naturalistica e forestazione	1				
		2				
	6 - Tutela, valorizz risorse idriche	1				
		2				
	7 - Sviluppo sostenibile territorio montano piccoli Comuni	1				
		2				
	8 - Qualità dell'aria riduzione inquin.	1				
	2					
Totale Missione 9		848.066,38	959.590,40	759.343,51	758.35	
10 - Trasporti e diritto alla mobilità	2 - Trasporto Pubblico locale	1				
		2				
	5 - Viabilità infrastr. stradali	1	216.261,86	191.806,84	180.933,76	180.078
		2			560.000,00	521.000
	Totale Missione 10		216.261,86	191.806,84	740.933,76	701.07
11 - Soccorso civile	1- Sistema di protezione civile	1				
		2				
	2 - Interventi a seguito calamità nat.	1				
		2				

		2				
	Totale Missione 11					
12 - Diritti sociali, politiche sociali e famiglia	1- Int. per infanzia, minori, asili nido	1	108.100,00	320.946,29	208.459,71	27.000,00
		2				
	2- Interventi per disabilità	1				
		2				
	3- Interventi per anziani	1	19.628,87	13.600,00	3.600,00	3.600,00
		2				
	4- Int. soggetti rischio esclusione soc.	1	105.560,00	68.000,00	29.000,00	28.000,00
		2				
	5 - Interventi per le famiglie	1	2.000,00	1.000,00	1.000,00	1.000,00
	6 - Interventi per diritto alla casa	1				
	7 - Progr. rete servizi sociosanit-soc.	1	921.809,01	1.113.356,67	667.131,19	467.131,19
	8 - Cooperazione e associazionismo	1				
9 - Servizio necroscopico, cimiteriale	1	68.837,56	72.573,09	45.591,24	33.852,81	
	2					
	Totale Missione 12		1.225.935,44	1.589.476,05	954.782,14	560.584,01
13 - Tutela della salute	7 - Ulteriori spese sanitarie	1				
	Totale Missione 13		0,00	0,00	0,00	0,00
14 - Sviluppo economico, competitività	1 - Industria, PMI e Artigianato	2			1.000.000,00	1.000.000,00
	2 - Commercio, reti distr, consumatori	1	25.941,35	24.741,35	23.741,35	23.741,35
	3 - Ricerca e innovazione	1				
	4 - Reti, altri servizi di pubblica utilità	1	2.400,00	900,00	900,00	900,00
	Totale Missione 14		28.341,35	25.641,35	1.024.641,35	1.024.641,35
15 - Politiche per il lavoro e la formazione professionale	1 - Servizi per sviluppo mercato lavoro	1				
		2				
	2 - Formazione professionale	1				
	3 - Sostegno all'occupazione	1				
	Totale Missione 15		0,00	0,00	0,00	0,00
16 - Agricoltura, polit.agroalim, pesca	1 - Sviluppo sett. agricolo e sist. Aa	1	100,00	100,00	100,00	100,00
	2 - Caccia e pesca	1				
	Totale Missione 16		100,00	100,00	100,00	100,00
17 - Energia e divers. fonti energetiche	1 - Fonti energetiche	1				
	Totale Missione 17		0,00	0,00	0,00	0,00
18 - Relazioni con auton. territ.e locali	1 - Relazioni finanz.con altre aut. Terr.	1				
	Totale Missione 18		0,00	0,00	0,00	0,00
19 - Relazioni internazionali	1 - Relazioni internazionali e coop.	1				
	Totale Missione 19		0,00	0,00	0,00	0,00
20 - Fondi e accantonamenti	1- Fondo di riserva	1	37.127,05	34.175,14	37.323,92	37.625,24
	2 - FCDE	1	393.351,76	701.932,01	621.161,94	725.956,09
	3 - Altri fondi	1				
	Totale Missione 20		430.478,81	736.107,15	658.485,86	763.581,33

50- Debito pubblico	1 - Quota interessi amm. Mutui e PO					
	2 - Quota capit mutui cassa DP	4	104.171,59	111.156,64	116.221,92	121.713,3
	Totale Missione 50		104.171,59	111.156,64	116.221,92	121.713,3
60- Anticipazioni finanziarie	1- Restituzione antic.tesoreria	5	25.000,00	25.000,00	25.000,00	25.000,00
	Totale Missione 60		25.000,00	25.000,00	25.000,00	25.000,00
99- Servizi per conto terzi	1- Servizi per conto terzi e partite di giro	7	1.774.650,00	1.498.000,00	1.498.000,00	1.498.000,00
	Totale Missione 99		1.774.650,00	1.498.000,00	1.498.000,00	1.498.000,00
	TOTALE SPESA		9.370.402,93	8.673.581,51	12.340.809,05	12.783.934,00

SPESE PER TITOLI E MACROAGGREGATI

Le previsioni degli esercizi 2017-2019 per macroaggregati di spesa corrente confrontate con la spesa risultante dalla previsione definitiva 2016 è la seguente:

Sviluppo previsione per aggregati di spesa.

Macroaggregati		Prev.Def. 2016	Previsione 2017	Previsione 2018	Previsione 2019
101	redditi da lavoro dipendente	1.739.331,16	1.724.382,72	1.608.796,99	1.579.590,32
102	imposte e tasse a carico ente	129.718,20	143.811,47	115.214,12	111.076,48
103	acquisto beni e servizi	1.708.146,22	1.807.015,84	1.364.213,00	1.326.513,00
104	trasferimenti correnti	322.899,90	701.733,79	254.359,71	66.400,00
105	trasferimenti di tributi				
106	fondi perequativi				
107	interessi passivi	58.275,08	56.134,82	50.172,46	44.285,74
108	altre spese per redditi di capitale				
109	rimborsi e poste correttive entrate	7.500,00	12.000,00	12.000,00	12.000,00
110	altre spese correnti	1.048.460,81	1.163.258,25	821.985,86	884.581,33
	TOTALE	5.014.331,37	5.608.336,89	4.226.742,14	4.024.446,87

Spese di personale

La spesa per redditi di lavoro dipendente prevista per gli esercizi 2017-2019, tiene conto della programmazione del fabbisogno e del piano delle assunzioni e:

- dei vincoli disposti dall'art. 3, comma 5 e 5 quater del D.L. 90/2014, del comma 228 della Legge 208/2015 e dell'art.16 comma 1 bis del D.L. 113/2016, sulle assunzioni di personale a tempo indeterminato per gli enti soggetti al pareggio di bilancio e al comma 762 della Legge 208/2015, comma 562 della Legge 296/2006 per gli enti che nel 2015 non erano assoggettati al patto di stabilità;

- dell'obbligo di riduzione della spesa di personale disposto dall'art. 1 comma 557 della Legge 296/2006 rispetto a valore medio del triennio 2011/2013 che risulta di euro 2.335.413,0;
- del limite di spesa per la contrattazione integrativa disposto dal comma 236 della Legge 208/2015.

L'ente non è soggetto al blocco delle assunzioni in quanto ha rispettato i tempi medi di pagamento di cui all'art. 42, comma 2 del D.L. 66/2014 e ha adottato il piano delle performance di cui all'art.10 del D.Lgs.150/2009.

L'organo di revisione ha provveduto, ai sensi dell'articolo 19, punto 8, della Legge 448/2001, ad accertare che i documenti di programmazione del fabbisogno di personale siano improntati al rispetto del principio di riduzione complessiva della spesa, previsto dall'articolo 39 della Legge n. 449/1997.

Tai spese sono così distinte ed hanno la seguente incidenza:

	Media 2011/2013	Previsione	Previsione	Previsione
	2008 per enti non soggetti al patto	2017	2018	2019
Spese macroaggregato 101	1.791.874,47	1.724.382,72	1.608.796,99	1.579.590,3
Spese macroaggregato 103	9.883,35	5.000,00	6.000,00	6.000,00
Irap macroaggregato 102	109.706,12	103.611,45	97.599,13	96.386,4
Altre spese: reiscrizioni imputate all'esercizio successivo				
Altre spese: da specificare.....				
Altre spese: da specificare.....				
Altre spese: da specificare.....	486.691,69			
Totale spese di personale (A)	2.398.155,63	1.832.994,17	1.712.396,12	1.681.976,8
(-) Componenti escluse (B)	774.292,00	669.063,31	669.063,31	669.063,3
(-) Componenti assoggettate al limite di spesa A-B	1.623.863,63	1.163.930,86	1.043.332,81	1.012.913,5

(ex art. 1, comma 557, legge n. 296/ 2006 o comma 562)

La previsione per gli anni 2017, 2018 e 2019 è inferiore alla spesa media del triennio 2011/2013 che era pari a euro 2.335.413,08.


Spese per incarichi di collaborazione autonoma (art. 46 D.L. 25 giugno 2008, n. 112 – conv. nella Legge 133/2008)

Per gli anni 2017-2019 l'Ente non intende stipulare contratti per incarichi di collaborazione autonoma.

Spese per acquisto beni e servizi

La previsione di spesa tiene conto dei vincoli posti dal saldo di finanza pubblica, dal piano triennale di contenimento delle spese di cui all'art. 2, commi da 594 a 599 della Legge 244/2007, delle riduzioni di spesa disposte dall'art. 6 del D.L. 78/2010 e di quelle dell'art. 1, commi 146 e 147 della Legge 24/12/2012 n. 228.

In particolare le previsioni per gli anni 2017-2019 rispettano i seguenti limiti:



Tipologia spesa	Rendiconto 2009	Riduzione disposta	Limite di spesa	Previsione 2017	Previsione 2018	Previsione 2019
Studi e consulenze		80,00%				
Reazioni pubbliche, convegni, mostre, pubblicità e rappresentanza	6.400,00	80,00%	1.280,00			
Sponsorizzazioni		100,00%				
Missioni	9.516,65	50,00%	4.758,33	1.230,00	1.090,00	590,00
Formazione	12.000,00	50,00%	6.000,00	2.000,00	2.000,00	500,00
TOTALE	27.916,65		12.038,33	3.230,00	3.090,00	1.090,00

La Corte costituzionale con sentenza 139 del 2012 e la Sezione Autonomie della Corte dei Conti con delibera 26 del 20/12/2013, hanno stabilito che deve essere rispettato il limite complessivo ed è consentito che lo stanziamento in bilancio fra le diverse tipologie avvenga in base alle necessità derivanti dalle attività istituzionali dell'ente.

Fondo crediti di dubbia esigibilità (FCDE)

Il principio applicato 4/2, punto 3.3. prevede che le entrate di dubbia e difficile esazione siano accertate per l'intero importo del credito anche, per le quali non è certa la riscossione integrale, quali le sanzioni amministrative al codice della strada, le rette per servizi pubblici a domanda, i proventi derivanti dalla lotta all'evasione, ecc..

Per i crediti di dubbia e difficile esazione accertati nell'esercizio è effettuato un accantonamento al fondo crediti di dubbia esigibilità, vincolando una quota dell'avanzo di amministrazione. A tal fine è stanziata nel bilancio di previsione un' apposita posta contabile, denominata "Accantonamento al fondo crediti di dubbia esigibilità" il cui ammontare è determinato in considerazione della dimensione degli stanziamenti relativi ai crediti che si prevede si formeranno nell'esercizio, della loro natura e dell'andamento del fenomeno negli ultimi cinque esercizi precedenti (la media del rapporto tra incassi e accertamenti per ciascuna tipologia di entrata).

La dimostrazione della quota accantonata a FCDE nel bilancio 2017-2019 è evidenziata nei prospetti che seguono per singola tipologia di entrata. Il FCDE è determinato applicando all'importo complessivo degli stanziamenti di ciascuna delle entrate una percentuale pari al complemento a 100 delle medie calcolate come di seguito specificato.

I calcoli sono stati effettuati applicando al rapporto tra gli incassi in c/competenza e gli accertamenti degli ultimi 5 esercizi, il metodo della media semplice (sia la media fra totale incassato e totale accertato, sia la media dei rapporti annui);

Trattandosi del secondo anno di applicazione dei nuovi principi, per le entrate accertate per competenza la media è stata calcolata facendo riferimento agli incassi (in c/competenza e in c/residui) e agli accertamenti del primo quadriennio del quinquennio precedente e al rapporto tra gli incassi di competenza e gli accertamenti dell'anno precedente. E così via negli anni successivi.

Non sono oggetto di svalutazione i crediti da altre amministrazioni pubbliche, i crediti assistiti da fidejussione e le entrate tributarie che, sulla base dei principi contabili sono accertate per cassa. Per le entrate da tributi in autoliquidazione in ossequio al punto 3.7.5, stante le modalità di accertamento non è stato previsto il FCDE

Non sono altresì oggetto di svalutazione le entrate di dubbia e difficile esazione riguardanti entrate riscosse da un ente per conto di un altro ente e destinate ad essere versate all'ente beneficiario finale. Il fondo crediti di dubbia esigibilità è accantonato dall'ente beneficiario finale.

Nel 2017 per tutti gli enti locali lo stanziamento di bilancio riguardante il fondo crediti di dubbia esigibilità è pari almeno al 70%, nel 2018 è pari almeno all'85% di quello risultante dall'applicazione dal 2019 l'accantonamento al fondo è effettuato per l'intero importo.

Il fondo crediti di dubbia esigibilità, pur confluendo in un unico piano finanziario incluso nella missione 20 programma 2, deve essere articolato distintamente in considerazione della differente natura dei crediti.

L'accantonamento al fondo crediti di dubbia esigibilità non è oggetto d'impegno e genera un'economia di bilancio che confluisce nel risultato di amministrazione come quota accantonata.

L'Organo di revisione ha accertato la regolarità del calcolo del fondo ed il rispetto della percentuale minima di accantonamento.


Il fondo crediti di dubbia esigibilità per gli anni 2017-2019 risulta come dai seguenti prospetti:

ANNO 2017

TITOLI	BILANCIO 2017 (a)	ACC.TO OBBLIGATORIO AL FCDE (b)	ACC.TO EFFETTIVO AL FCDE (c)	DIFF. d=(c-b)	% (e)=(c/a)
TIT. 1 - ENTRATE CORRENTI DI NATURA TRIBUTARIA, CONTRIBUTIVA E PEREQUATIVA	1.147.919,03	459.622,82	459.622,82	0	40,0396
TIT. 2 - TRASFERIMENTI CORRENTI				0	#DIV/0!
TIT. 3 - ENTRATE EXTRATRIBUTARIE	960.224,61	240.664,33	240.664,33		25,0617
TIT. 4 - ENTRATE IN CONTO CAPITALE	62.000,00	1.644,86	1.644,86		2,6530
TIT. 5 - ENTRATE DA RID.NE DI ATT. FINANZIARIE	-	-	-		#DIV/0!
TOTALE GENERALE	2.170.143,64	701.932,01	701.932,01		32,3357
<i>DI CUI FCDE DI PARTE CORRENTE</i>	<i>2.108.143,64</i>	<i>700.287,15</i>	<i>700.287,15</i>		<i>33,2928</i>
<i>DI CUI FCDE IN C/CAPITALE</i>	<i>62.000,00</i>	<i>1.644,86</i>	<i>1.644,86</i>		<i>2,6530</i>

ANNO 2018

TITOLI	BILANCIO 2018 (a)	ACC.TO OBBLIGATORIO AL FCDE (b)	ACC.TO EFFETTIVO AL FCDE (c)	DIFF. d=(c-b)	% (e)=(c/a)
TIT. 1 - ENTRATE CORRENTI DI NATURA TRIBUTARIA, CONTRIBUTIVA E PEREQUATIVA	784.912,30	378.818,54	378.818,54		48,2617
TIT. 2 - TRASFERIMENTI CORRENTI	-	-	-		#DIV/0!
TIT. 3 - ENTRATE EXTRATRIBUTARIE	749.616,95	240.114,69	240.114,69		32,0311
TIT. 4 - ENTRATE IN CONTO CAPITALE	67.000,00	2.158,41	2.158,41		3,2215
TIT. 5 - ENTRATE DA RID.NE DI ATT. FINANZIARIE	-	-	-		#DIV/0!
TOTALE GENERALE	1.601.529,25	621.091,64	621.091,64		38,7781
<i>DI CUI FCDE DI PARTE CORRENTE</i>	<i>1.534.529,25</i>	<i>618.933,23</i>	<i>618.933,23</i>		<i>40,3331</i>
<i>DI CUI FCDE IN C/CAPITALE</i>	<i>67.000,00</i>	<i>2.158,41</i>	<i>2.158,41</i>		<i>3,2215</i>



ANNO 2019

TITOLI	BILANCIO 2019 (a)	ACC.TO OBBLIGATORIO AL FCDE (b)	ACC.TO EFFETTIVO AL FCDE (c)	DIFF. d=(c-b)	% (e)=(c/a)
TIT. 1 - ENTRATE CORRENTI DI NATURA TRIBUTARIA, CONTRIBUTIVA E PEREQUATIVA	785.027,08	445.680,86	445.680,86	-	56,77
TIT. 2 - TRASFERIMENTI CORRENTI	-	-	-	-	#DIV/0!
TIT. 3 - ENTRATE EXTRATRIBUTARIE	743.780,25	277.387,92	277.387,92	-	37,29
TIT. 4 - ENTRATE IN CONTO CAPITALE	74.000,00	2.804,60	2.804,60	-	3,79
TIT. 5 - ENTRATE DA RID.NE DI ATT. FINANZIARIE	-	-	-	-	#DIV/0!
TOTALE GENERALE	1.602.807,33	725.873,38	725.873,38	-	45,29
DI CUI FCDE DI PARTE CORRENTE	1528.807,33	723.068,78	723.068,78	-	47,30
DI CUI FCDE IN C/CAPITALE	74.000,00	2.804,60	2.804,60	-	3,79

Fondo di riserva di competenza

La consistenza del fondo di riserva ordinario previsto:

anno 2017 - euro 16.825,01 pari allo 0,30% delle spese correnti;

anno 2018 - euro 12.680,23 pari allo 0,30% delle spese correnti;

anno 2019 - euro 12.073,34 pari allo 0,30% delle spese correnti;

rientra nei limiti previsti dall'articolo 166 del **TUEL** ed in quelli previsti dal regolamento di contabilità.

Fondi per spese potenziali

Sono previsti i seguenti accantonamenti per le seguenti passività potenziali:

FONDO	Anno 2017	Anno 2018	Anno 2019
Accantonamento per contenzioso			
Accantonamento per perdite organismi partecipati			
Accantonamento per indennità fine mandato	8.000,00		
Altri accantonamenti (da specificare)			
TOTALE	8.000,00		

A fine esercizio come disposto dall'art.167, comma 3 del **TUEL** le economie di bilancio dovranno confluire nella quota accantonata del risultato di amministrazione.

Fondo di riserva di cassa

La consistenza del fondo di riserva di cassa rientra nei limiti di cui all'art. 166, comma 2 quater del **TUEL**. (non inferiore allo 0,2 per cento delle spese finali)

ORGANISMI PARTECIPATI

Nel corso del 2016 l'ente non ha provveduto ad esternalizzare nessun servizio.
 Per gli anni dal 2017 al 2019, l'ente non prevede di esternalizzare alcun servizio

	ORGANISMO	ORGANISMO	ORGANISMO
Per contratti di servizio			
Per concessione di crediti			
Per trasferimenti in conto esercizio			
Per trasferimento in conto capitale			
Per copertura di disavanzi o perdite			
Per acquisizione di capitale			
Per aumento di capitale non per perdite			
Altre spese			
TOTALE	0,00	0,00	0,00

L'ente ha approvato con delibera di G.M. n. 25 del 22.03.2016 il piano di razionalizzazione degli enti partecipati.

Piano operativo di razionalizzazione delle società e delle partecipazioni

L'ente ha approvato ai sensi del comma 612 dell'art.1 della legge 190/2014, un piano operativo, corredato da relazione tecnica, di razionalizzazione delle società e delle partecipazioni societarie direttamente o indirettamente possedute, indicando le modalità, i tempi di attuazione ed il dettaglio dei risparmi da conseguire.

Tale piano con unita relazione è stato trasmesso alla Sezione regionale di controllo della Corte dei Conti e pubblicato nel sito internet dell'ente.

SPESE IN CONTO CAPITALE**Finanziamento spese in conto capitale**


Le spese in conto capitale previste negli anni

2017 per euro 1.431.087,98

2018 per euro 6.474.844,99

2019 per euro 7.114,77457

sono finanziate come segue:



RISORSE	2017	2018	2019
avanzo d'amministrazione			
avanzo di parte corrente (margine corrente)			
alienazione di beni			
contributo per permesso di costruire			
saldo positivo partite finanziarie			
trasferimenti in conto capitale da amm.ni pubbliche	1.431.087,98	6.474.844,99	7.114.774,57
trasferimenti in conto capitale da altri			
mutui			
prestiti obbligazionari			
leasing			
altri strumenti finanziari			
altre risorse non monetarie			

Investimenti senza esborsi finanziari

L'Ente non ha programmato per gli anni 2017-2019 investimenti senza esborso finanziario (transazioni non monetarie) rilevati in bilancio nell'entrata e nelle spesa come segue:

	2017	2018	2019
opere a scomputo di permesso di costruire			
acquisizioni gratuite da convenzioni urbanistiche			
permuta			
project financing			
trasferimento di immobili ex art. 128, co 4 e 53, co 6 D.lgs 163/2006			
TOTALE	0,00	0,00	0,00

L'ente non intende acquisire i beni con contratto di locazione finanziaria:

Spesa per mobili e arredi

La spesa prevista per mobili e arredi rientra nei limiti disposti dall'art.1 comma 141 della legge 228/2012. (Il tetto massimo è pari al 20% della spesa media sostenuta negli anni 2010 e 2011. Sono escluse dalla limitazione le spese per mobili e arredi destinati all'uso scolastico e dei servizi all'infanzia e quelle relative ad acquisti funzionali alla riduzione di oneri connessi alla conduzione degli immobili).

Limitazione acquisto immobili

L'Ente non ha previsto alcuna spesa per acquisto immobili.

INDEBITAMENTO

L'ammontare dei prestiti previsti per il finanziamento di spese in conto capitale risulta compatibile per gli anni 2017, 2018 e 2019 con il limite della capacità di indebitamento previsto dall'articolo 204 del TUEL, e nel rispetto dell'art.203 del TUEL.

L'incidenza degli interessi passivi compresi quelli derivanti da garanzie fideiussorie prestate, sulle entrate correnti del penultimo rendiconto precedente o su quelle previste è così prevista in relazione anche ai limiti di cui al citato art. 204 del TUEL:

	2015	2016	2017	2018	2019
Interessi passivi	67.409,06	58.227,21	54.134,82	49.172,46	43.585,74
Entrate correnti	3.915.812,14	4.564.353,50	5.376.679,46	4.113.106,08	3.912.247,12
% su entrate correnti	1,72%	1,28%	1,01%	1,20%	1,11%
Limite art.204 TUEL	10,00%	10,00%	10,00%	10,00%	10,00%

Interessi passivi e oneri finanziari diversi

La previsione di spesa per gli anni 2017, 2018 e 2019 per interessi passivi e oneri finanziari diversi, pari a euro 146.893,02 è congrua sulla base del riepilogo predisposto dal responsabile del servizio finanziario degli altri prestiti contratti a tutt'oggi e rientra nel limite di indebitamento previsto dall'articolo 204 del TUEL come calcolato nel precedente prospetto.


L'indebitamento dell'ente subisce la seguente evoluzione:

Anno	2015	2016	2017	2018	2019
Residuo debito (+)	1.376.522,98	1.244.435,47	1.140.263,88	1.029.107,24	912.885,32
Nuovi prestiti (+)					
Prestiti rimborsati (-)	126.141,34	104.171,59	111.156,64	116.221,92	121.713,22
Estinzioni anticipate (-)					
Altre variazioni +/- (da specificare)	-5.946,17				
Totale fine anno	1.244.435,47	1.140.263,88	1.029.107,24	912.885,32	791.172,10

Gli oneri finanziari per ammortamento prestiti ed il rimborso degli stessi in conto capitale registra la seguente evoluzione:

Anno	2015	2016	2017	2018	2019
Oneri finanziari	67.409,06	58.227,21	54.134,82	49.172,46	43.585,74
Quota capitale	126.141,34	104.171,59	111.156,64	116.221,92	121.713,22
Totale	193.550,40	162.398,80	165.291,46	165.394,38	165.298,96

L'organo di revisione ricorda che ai sensi dell'art.10 della legge 243/2012:



- a) il ricorso all'indebitamento da parte delle regioni, dei comuni, delle province, delle città metropolitane e delle province autonome di Trento e di Bolzano è consentito esclusivamente per finanziare spese di investimento;
- b) le operazioni di indebitamento sono effettuate solo contestualmente all'adozione di piani di ammortamento di durata non superiore alla vita utile dell'investimento, nei quali sono evidenziate l'incidenza delle obbligazioni assunte sui singoli esercizi finanziari futuri nonché le modalità di copertura degli oneri corrispondenti;
- c) le operazioni di indebitamento e le operazioni di investimento realizzate attraverso l'utilizzo dei risultati di amministrazione degli esercizi precedenti sono effettuate sulla base di apposite intese concluse in ambito regionale che garantiscano, per l'anno di riferimento, il rispetto del saldo di cui all'articolo 9, comma 1, del complesso degli enti territoriali della regione interessata, compresa la medesima regione.

OSSERVAZIONI E SUGGERIMENTI

L'organo di revisione a conclusione delle verifiche esposte nei punti precedenti considera:

a) Riguardo alle previsioni di parte corrente

1) Congrua le previsioni di spesa ed attendibili le entrate previste sulla base:

- delle risultanze del rendiconto 2015 (o previsioni definitive 2016);
- della salvaguardia degli equilibri effettuata ai sensi dell'art. 193 del TUEL;
- della valutazione del gettito effettivamente accertabile per i diversi cespiti d'entrata;
- dei riflessi delle decisioni già prese e di quelle da effettuare descritte nel DUP;
- degli oneri indotti delle spese in conto capitale;
- degli effetti derivanti da spese disposte da leggi, contratti ed atti che obbligano giuridicamente l'ente;
- degli effetti derivanti dalla manovra finanziaria che l'ente ha attuato sulle entrate e sulle spese;
- dei vincoli sulle spese e riduzioni dei trasferimenti erariali;
- dei vincoli disposti per il rispetto del saldo obiettivo di finanza pubblica e delle norme relative al concorso degli enti locali alla realizzazione degli obiettivi di finanza pubblica;
- della quantificazione del fondo crediti di dubbia esigibilità;
- delle quantificazione degli accantonamenti per passività potenziali riguardante l'indennità di fine mandato del sindaco;
- dei seguenti elementi

che le previsioni di entrata e spesa corrente, pur complessivamente attendibili e congrue, devono essere verificate relativamente alle seguenti voci, recupero evasione tributaria adottando immediato provvedimento di riequilibrio nel caso in cui le entrate si rivelassero eccedenti o insufficienti per mantenere l'equilibrio economico-finanziario complessivo;

Il Collegio propone il termine del 31/7/2017, per la verifica delle entrate eventuali e indicare quali spese sono autorizzate a condizione. Esempi di entrate eventuali potrebbero essere: gettito arretrato di tributi aboliti, entrate per recupero evasione tributaria, IMU, TASI e TARI, fondo di solidarietà, trasferimenti di enti o privati, contributo per rilascio permesso di costruire, sanzioni per contravvenzione al codice della strada, dividendi da società partecipate.

b) Riguardo alle previsioni per investimenti

Conforme la previsione dei mezzi di copertura finanziaria e delle spese per investimenti, all'elenco annuale degli interventi ed al programma triennale dei lavori pubblici, allegati al bilancio.


Coerente la previsione di spesa per investimenti con il programma amministrativo, il DUP, il piano triennale dei lavori pubblici e il crono programma dei pagamenti, ritenendo che la realizzazione degli interventi previsti sarà possibile a condizione che siano concretamente reperiti, i finanziamenti.

a) Riguardo agli obiettivi di finanza pubblica

Con le previsioni contenute nello schema di bilancio, l'ente può conseguire negli anni 2017, 2018 e 2019, gli obiettivi di finanza pubblica purchè si effettui un continuo monitoraggio delle entrate proprie.

b) Riguardo alle previsioni di cassa

Le previsioni di cassa sono attendibili in relazione all'esigibilità dei residui attivi e delle entrate di competenza e congrue in relazione al rispetto dei termini di pagamento con riferimento ai



crnoprogrammi e alle scadenze di legge. Se ne raccomanda la verifica e il controllo al 31.07.2017 e successivamente in sede di salvaguardia degli equilibri.

c) Invio dati alla banca dati delle amministrazioni pubbliche

L'organo di revisione richiede il rispetto dei termini per l'invio dei dati relativi al bilancio di previsione entro trenta giorni dalla sua approvazione alla banca dati delle amministrazioni pubbliche di cui all'articolo 13 della Legge 31 dicembre 2009, n. 196, compresi i dati aggregati per voce del piano dei conti integrato, avvertendo che nel caso di mancato rispetto di tale termine, come disposto dal comma 712 ter dell'art.1 della Legge 208/2015 non sarà possibile procedere ad assunzioni di personale a qualsiasi titolo, con qualsivoglia tipologia contrattuale, ivi compresi i rapporti di collaborazione coordinata e continuativa e di somministrazione, anche con riferimento ai processi di stabilizzazione in atto, fino a quando non si provvederà all'adempimento. E' fatto altresì divieto di stipulare contratti di servizio con soggetti privati che si configurino come elusivi della disposizione del precedente periodo.

CONCLUSIONI

In relazione alle motivazioni specificate nel presente parere, richiamato l'articolo 239 del TUEL e tenuto conto:

- del parere espresso sul DUP e sulla Nota di aggiornamento;
- del parere espresso dal responsabile del servizio finanziario;
- delle variazioni rispetto all'anno precedente.

L'organo di revisione:

- ha verificato che il bilancio è stato redatto nell'osservanza delle norme di Legge, dello statuto dell'ente, del regolamento di contabilità, dei principi previsti dall'articolo 162 del TUEL e dalle norme del D.Lgs. n.118/2001 e dai principi contabili applicati n.4/1 e n. 4/2 allegati al predetto decreto legislativo;
- ha rilevato la coerenza interna, la congruità e l'attendibilità contabile delle previsioni di bilancio;
- ha rilevato la coerenza esterna ed in particolare la possibilità con le previsioni proposte di rispettare i limiti disposti dalle norme relative al concorso degli enti locali alla realizzazione degli obiettivi di finanza pubblica.

Ed esprime, pertanto, parere favorevole sulla proposta di bilancio di previsione 2017-2019 e sui documenti allegati.

L'ORGANO DI REVISIONE

Dottor Leonardo Russo

Dottor Alessandro Polizzotto

Dottor Giuseppe Salmeri

Giuseppe Salmeri